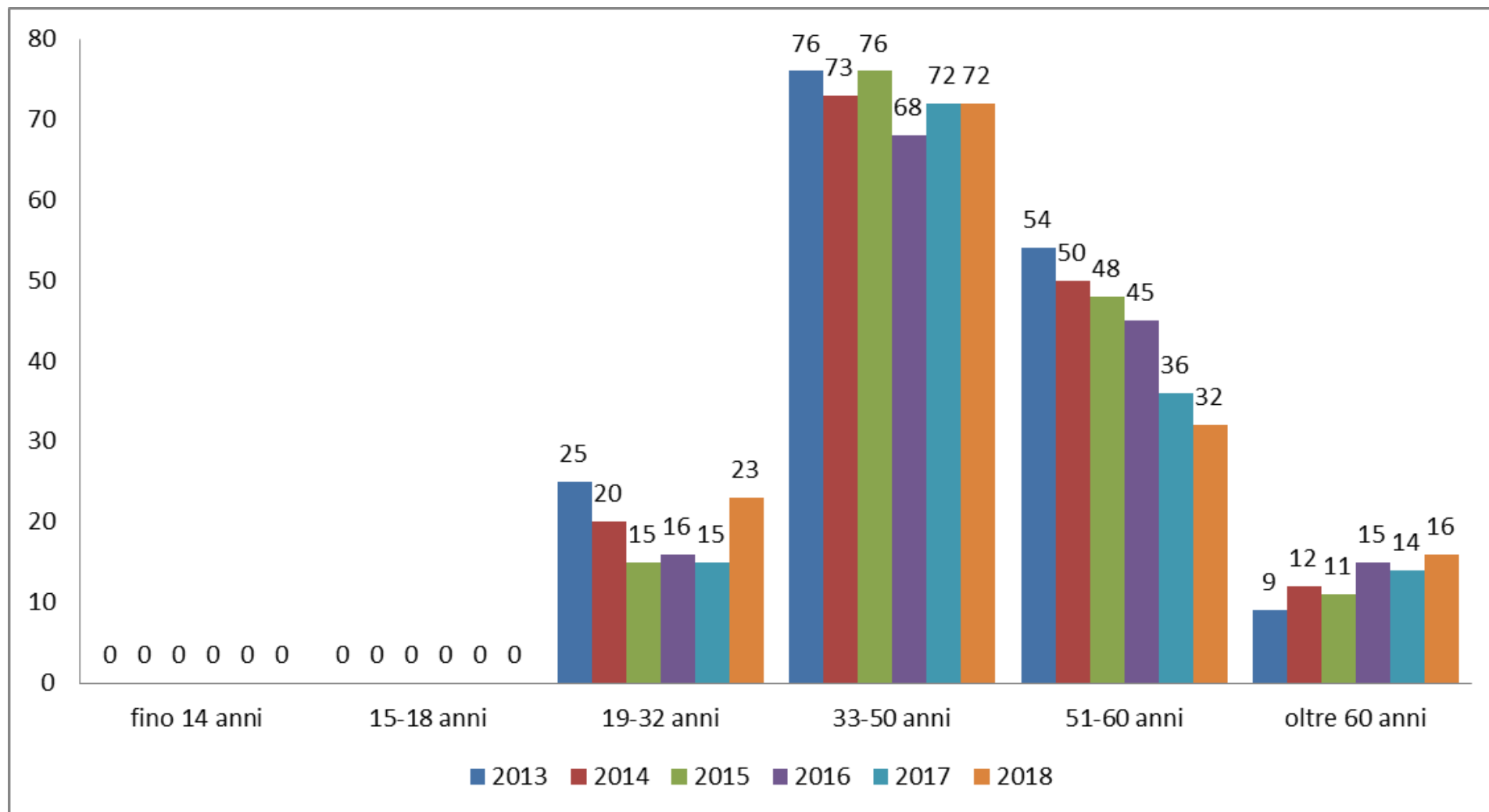
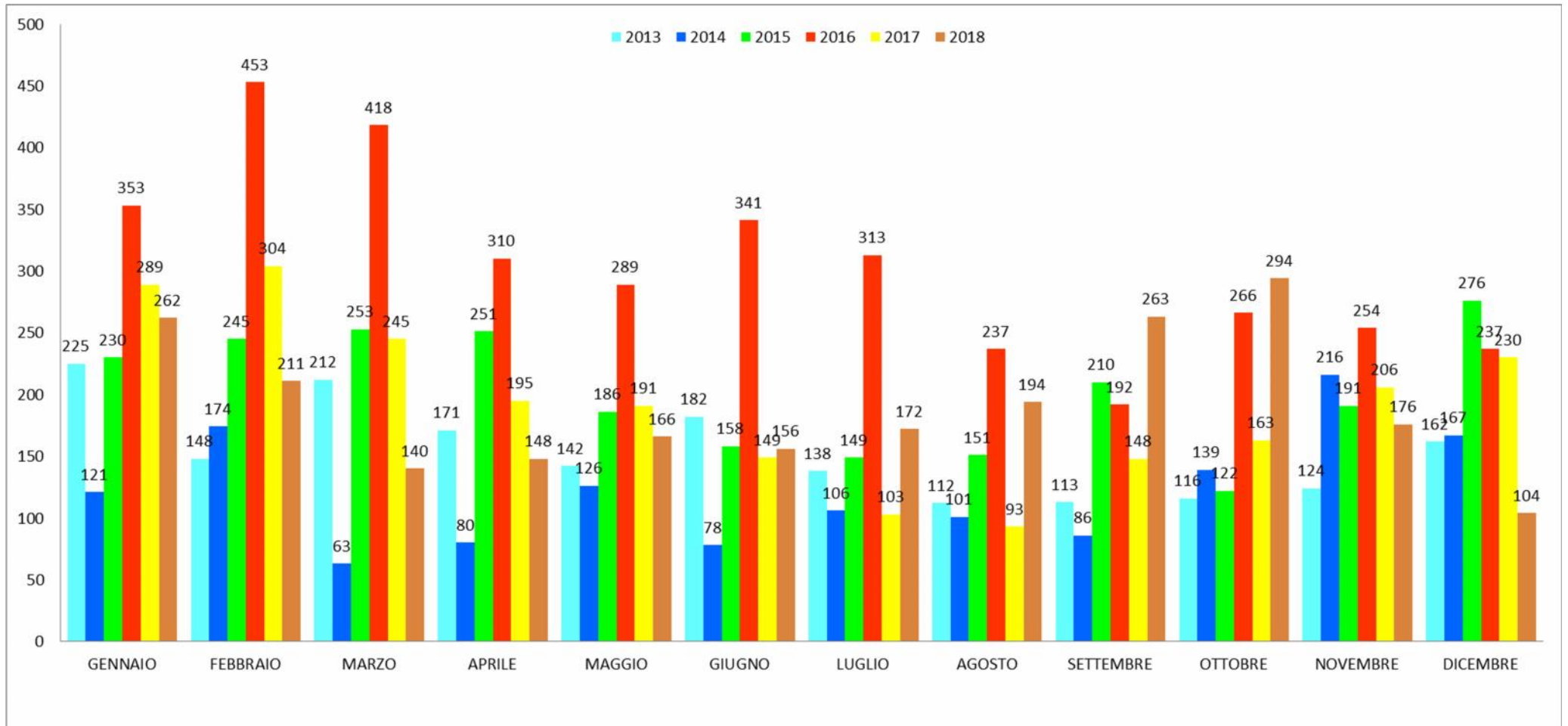


# COMPOSIZIONE ORGANICO GEOCART Soc. Coop. Soc. a r.l. per fasce di età



# MALATTIA

## ANDAMENTO MALATTIE 2013-2018



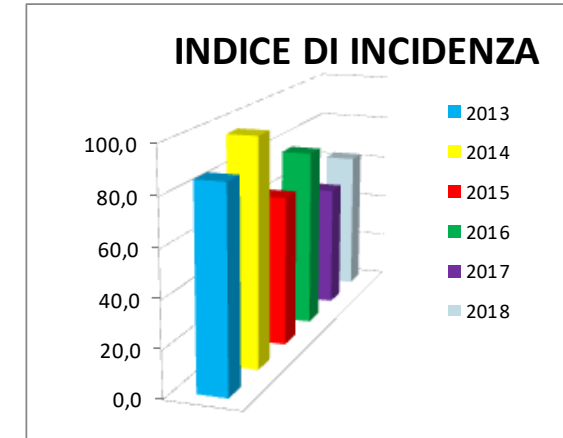
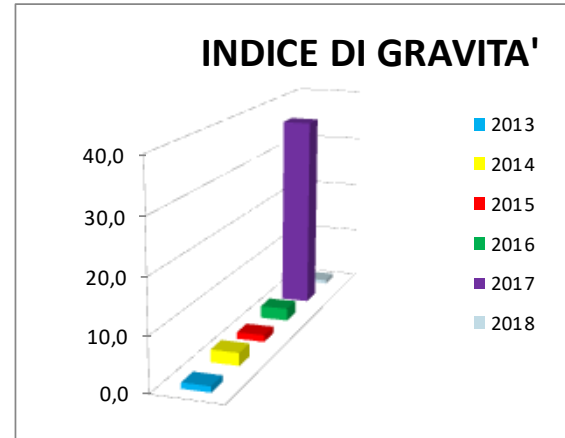
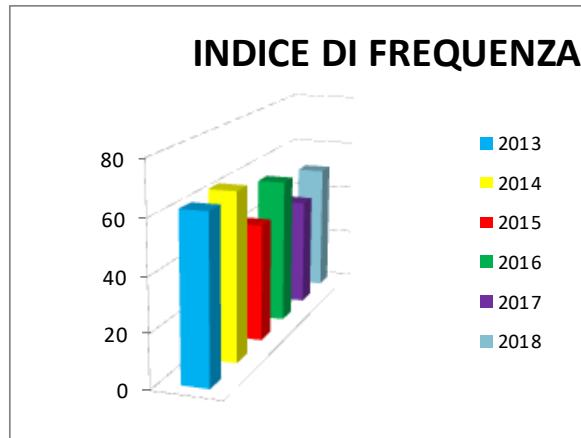
# MALATTIA

## GIORNI DI MALATTIA CON SUPERAMENTO COMPORTO 180gg/anno

	TOTALE		TOTALE
<b>2017</b>	2439	<b>2018</b>	2321
<b>2017</b>	2316	<b>2018</b>	2289
GIORNI MALATTIA SUP. COMPORTO DI 180 GG/ANNO	123	GIORNI MALATTIA SUP. COMPORTO DI 180 GG/ANNO	32

# STATISTICA INFORTUNI ANNI 2013 - 2018

## INDICE DI FREQUENZA - INDICE DI GRAVITA' E INDICE DI INCIDENZA - ANNI 2013 - 2018



	2013	2014	2015	2016	2017	2018
N° infortuni	14	15	11	13	9	11
N° giorni assenza	255	566	317	549	7.853	152
Ore lavorate	225.801	237.264	246.280	233.402	215.344	218.929
N° lavoratori	164	155	170	168	168	176
<b>IF</b>	<b>62,00</b>	<b>63,22</b>	<b>44,66</b>	<b>55,70</b>	<b>41,79</b>	<b>50,24</b>
<b>IG</b>	<b>1,13</b>	<b>2,39</b>	<b>1,29</b>	<b>2,35</b>	<b>36,47</b>	<b>0,69</b>
<b>II</b>	<b>85,37</b>	<b>96,77</b>	<b>64,71</b>	<b>77,38</b>	<b>53,57</b>	<b>62,50</b>

**INDICE DI FREQUENZA (IF)**

**INDICE DI GRAVITA' (IG)**

**INDICE DI INCIDENZA (II)**

calcolato secondo la formula:  $n^{\circ}$  infortuni anno X 1.000.000/n<sup>o</sup>ore lavorate anno

calcolato secondo la formula:  $n^{\circ}$  giorni assenza per infortunio X 1.000/n<sup>o</sup>ore lavorate anno

calcolato secondo la formula:  $n^{\circ}$  infortuni X 1.000/n<sup>o</sup>lavoratori

NOTA: non vengono considerati gli infortuni in itinere

# STATISTICA INFORTUNI ANNI 2013 - 2018

